




SERVICE PUBLIC  
DU GAZ, DE L'ÉLECTRICITÉ  
ET DES ÉNERGIES LOCALES  
EN ÎLE-DE-FRANCE



# ANNEXE AU RAPPORT ANNUEL 2023

LES CHIFFRES CLÉS  
DE VOTRE COMMUNE

---

SCEAUX

---

# LES CHIFFRES CLÉS POUR LE GAZ 2023

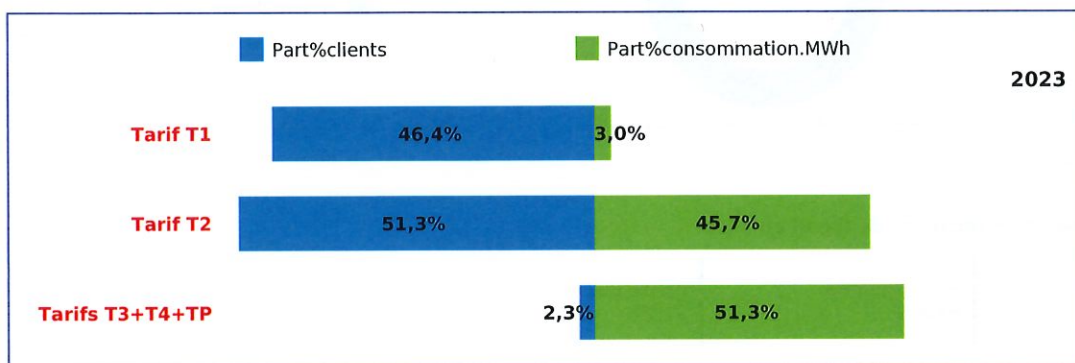
ANNEXE AU RAPPORT D'ACTIVITÉ 2023 DU SIGEIF



## A - LES CLIENTS ET LA CONSOMMATION PAR CATEGORIE

Catégories	2021		2022		2023	
	Nombre de clients	Consommation (en MWh)	Nombre de clients	Consommation (en MWh)	Nombre de clients	Consommation (en MWh)
Clients T1	2 014	4 231	1 982	3 676	1 937	3 103
Clients T2	2 151	65 232	2 218	53 527	2 182	51 264
Clients T3+T4+TP	94	74 390	98	60 749	98	55 906
<b>Grand Total</b>	<b>4 259</b>	<b>143 853</b>	<b>4 298</b>	<b>117 952</b>	<b>4 217</b>	<b>110 273</b>

\* DCP : données à caractères personnelles (moins de 11 clients ou moins de 200 MWh de consommation annuelle)



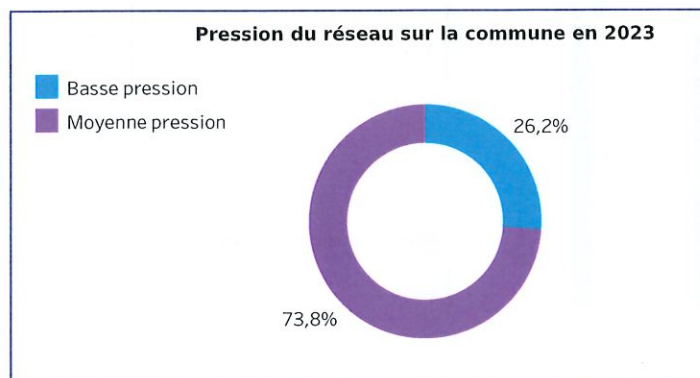
- T1 (< 4 MWh/an) : usage cuisine
- T2 (4 à 300 MWh/an) : chauffage domestique, écoles, Pmi
- T3 (300 à 5 000 MWh/an) : Pme, piscines, groupes scolaires
- T4 (> à 5 000 MWh/an): grands ensembles immobiliers
- TP : très gros consommateurs raccordés au réseau de distribution

## B - NATURE ET LONGUEUR DU RESEAU DE DISTRIBUTION PUBLIQUE DE GAZ

## Pression du réseau

en mètres	2021	2022	2023
Basse pression	11 934	11 934	11 371
Moyenne pression	31 316	31 552	32 092
<b>Grand Total</b>	<b>43 250</b>	<b>43 486</b>	<b>43 463</b>

La basse pression est en voie de disparition au profit de la moyenne pression



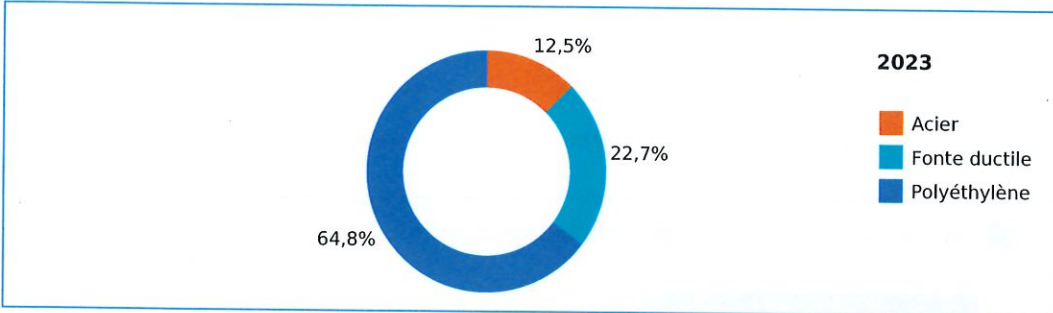
## Pression du réseau sur le territoire du Sigeif en 2023

<b>Basse pression</b>	<b>19,4%</b>
<b>Moyenne pression</b>	<b>80,6%</b>

## SCEAUX

### Matériaux du réseau en mètres

	Acier	Divers	Fonte ductile	Polyéthylène	Grand Total
2023	5 407	49	9 867	28 140	43 463
2022	5 407	49	10 338	27 692	43 486
2021	5 279	49	10 338	27 584	43 250



### Nature du réseau sur le territoire du Sigeif en 2023

**Acier**  
12,5%

**Polyéthylène**  
64,8%

**Fonte ductile**  
22,7%

### Âge moyen du réseau en 2023

**SCEAUX**  
30,8 ans

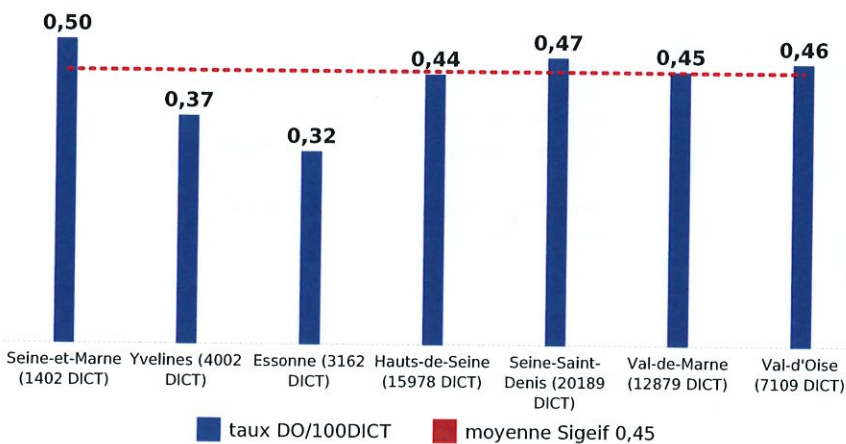
**SIGEIF**  
32,1 ans

## C - LES DOMMAGES AUX OUVRAGES SUR LE RÉSEAU GAZ (LORS DE TRAVAUX DE VOIRIE)

En 2023, GRDF a enregistré sur le territoire de la concession gaz du Sigeif 452 dommages aux ouvrages, dont 290 fuites enterrées. Bien que ces dommages ne représentent que 3 % des incidents, ils sont à l'origine de 28,4 % des clients coupés.

Le niveau de sécurité dans la commune est calculé à partir du nombre de dommages aux ouvrages gaz enterrés avec fuite (DO) rapporté à 100 déclarations d'intention de commencement de travaux (DICT), **toutes maîtrises d'ouvrage confondues**.

### Taux de dommages aux ouvrages pour 100 DICT\*



### Taux de DO pour 100 DICT en 2023

**SCEAUX**  
1,5

**SIGEIF**  
0,4

### Adhérent au dispositif BS24

**Non**